

FORMATO EUROPEO  
PER IL CURRICULUM  
VITAE



**INFORMAZIONI PERSONALI**

Nome  
Indirizzo Ufficio  
Telefono Ufficio  
Fax Ufficio  
E-mail istituzionale

Occupazione

**Gianluca TESTA**

Via Plebiscito 628, 95100, Catania, Italia  
095350701 / 0957435398  
095350611  
gianlucatesta@unict.it

**DOCENTE UNIVERSITARIO**

**1. ESPERIENZA PROFESSIONALE**

**1.1 Esperienze Accademiche**

- Date (da – a)
- Lavoro o posizione ricoperti
- Principali attività e responsabilità

Dal 3 Gennaio 2018 ad oggi

Ricercatore td tipo A

Autore di **oltre 30 pubblicazioni a stampa** su riviste internazionali e nazionali e agli atti di congressi

si allega elenco delle pubblicazioni al presente CV ([Allegato 1](#))

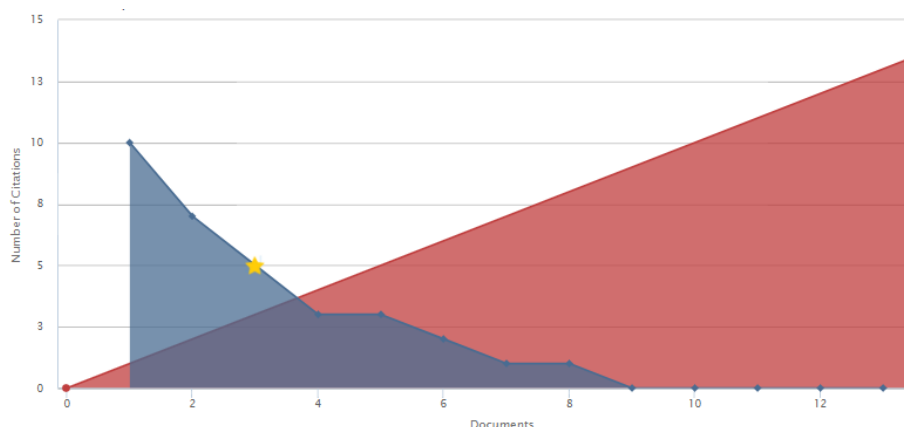
Confronto tra i valori soglia dell'Abilitazione Scientifica Nazionale per professore di seconda fascia e valori assoluti

	N. Articoli 5aa	Citazioni 10aa	H-index 10aa
Valori Soglia II fascia	7	65	4
Scopus	13	32	3
Wos	8	22	4
Google Scholar	27	82	5

Confronto tra le mediane dell'Abilitazione Scientifica Nazionale normalizzate dai seguenti valori assoluti di Scopus e WoS

	N. Articoli norm.	Citazioni norm.	H-index cont.
Mediane II fascia	14,5	3,55	4
Scopus	21,67	5,33	3
Wos	13,33	3,67	4
Google Scholar	45	13,67	5

Diagramma dell'H-index da Scopus



### Andamento delle citazioni per anno da Scopus

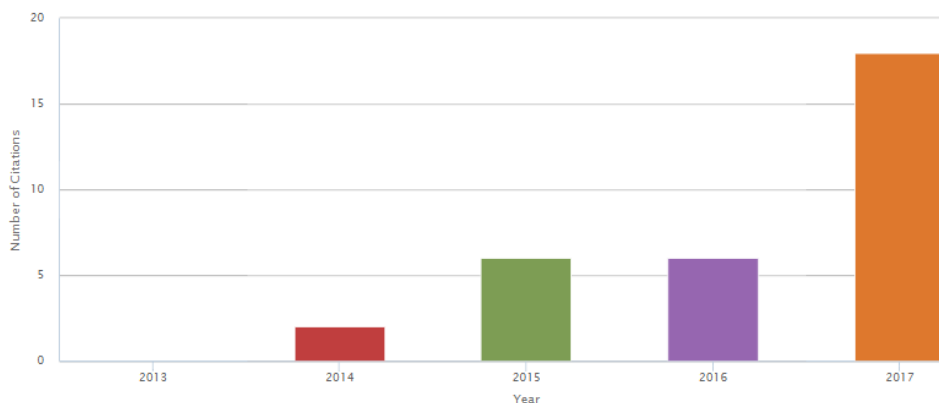


Tabella Impact factor da WoS

Rivista	I.F. Rivista	N. articoli	I.F. complessivo
Journal of Foot & Ankle Surgery	1.147	1	1.147
European Review for medical and Pharmacological Sciences	1.750	1	1.750
Frontiers in Pharmacology	4.275	2	8.550
Journal of Biological Regulators and Homeostatic Agents	1.562	1	1.562
Biomed Research International	2.587	1	2.587
Journal of Pediatric Orthopaedics	1.907	1	1.907
<b>Impact factor complessivo 17.503</b>			

#### 1.2 Rilevanti Incarichi Istituzionali

- Date (da – a)
- Lavoro o posizione ricoperti
- Principali attività e responsabilità
  - Nome e indirizzo del datore di lavoro
  - Tipo di attività o settore
- Date (da – a)
- Lavoro o posizione ricoperti
- Principali attività e responsabilità
  - Nome e indirizzo del datore di lavoro
  - Tipo di attività o settore
- Date (da – a)
- Lavoro o posizione ricoperti
- Principali attività e responsabilità
  - Nome e indirizzo del datore di lavoro
  - Tipo di attività o settore

Da Novembre 2015 ad oggi

#### **Membro della Società Italiana di Ortopedia e Traumatologia (S.I.O.T.)**

Relatore ad eventi congressuali

Consiglio Direttivo S.I.O.T.

Ortopedia e Traumatologia

Da Aprile 2014 ad oggi

#### **Candidate member dell'European Pediatric Orthopedic Society (E.P.O.S.)**

Relatore ad eventi congressuali

Secretariat of E.P.O.S.

Ortopedia e Traumatologia Pediatrica

Da Settembre 2011 ad oggi

#### **Membro della Società Italiana di Ortopedia Pediatrica (S.I.T.O.P.)**

Relatore ad eventi congressuali

Consiglio Direttivo S.I.T.O.P.

Ortopedia e Traumatologia Pediatrica

## 2. ATTIVITÀ DI RICERCA

**2.1 Organizzazione, direzione e coordinamento di centri o gruppi di ricerca nazionali e internazionali o partecipazione agli stessi e altre attività di ricerca quali la direzione e la partecipazione a comitati editoriali di riviste**

- Date (da – a)

Dal 2017 ad oggi

<ul style="list-style-type: none"> <li>• Lavoro o posizione ricoperti</li> <li>• Principali attività e responsabilità</li> </ul>	<p>Revisore per le riviste F1000 Research e Journal of Medical and Psychological Trauma Peer-reviewer di articoli scientifici in tema di Malattie dell'Apparato Locomotore</p>
<ul style="list-style-type: none"> <li>• Date (da – a)</li> <li>• Lavoro o posizione ricoperti</li> <li>• Principali attività e responsabilità</li> </ul>	<p>2016-2017 Coordinatore del progetto di ricerca sul trattamento delle pseudoartrosi settiche di tibia Coordinatore dell'attività di ricerca, concretizzata nella pubblicazione dell'articolo scientifico sulla rivista GIOT nel 2017 dal titolo "Il trattamento delle pseudoartrosi settiche di tibia con la tecnica di Ilizarov e con materiale in biovetro".</p>
<ul style="list-style-type: none"> <li>• Date (da – a)</li> <li>• Lavoro o posizione ricoperti</li> <li>• Principali attività e responsabilità</li> </ul>	<p>2016 Coordinatore del progetto di ricerca sulla fissazione esterna nel trattamento delle fratture diafisarie di femore Coordinatore dell'attività di ricerca, concretizzata nella pubblicazione di un articolo scientifico sulla rivista F1000 Research nel 2017 dal titolo "Treatment of femoral shaft fractures with monoaxial external fixation in polytrauma patients"</p>
<ul style="list-style-type: none"> <li>• Date (da – a)</li> <li>• Lavoro o posizione ricoperti</li> <li>• Principali attività e responsabilità</li> </ul>	<p>2016 Coordinatore del progetto di ricerca sul trattamento delle fratture vertebrali da mieloma multiplo con cementoplastica. Coordinatore dell'attività di ricerca, concretizzata nella pubblicazione di un articolo scientifico sulla rivista World Cancer Research Journal nel 2017 dal titolo "Effectiveness of cementoplasty for vertebral augmentation in multiple myeloma: a case series"</p>
<ul style="list-style-type: none"> <li>• Date (da – a)</li> <li>• Lavoro o posizione ricoperti</li> <li>• Principali attività e responsabilità</li> </ul>	<p>2015 Partecipazione al progetto di ricerca sul trattamento delle tendinopatie achillee croniche con onde d'urto. Partecipazione all'attività di ricerca, concretizzata nella pubblicazione di un articolo scientifico sulla rivista Biomed Research International nel 2016 "Extracorporeal Shock-Wave Therapy in the Treatment of Chronic Insertional Achilles Tendinopathy"</p>
<ul style="list-style-type: none"> <li>• Date (da – a)</li> <li>• Lavoro o posizione ricoperti</li> <li>• Principali attività e responsabilità</li> </ul>	<p>2014-2015 Partecipazione al progetto di ricerca sul trattamento delle fratture prossimali di omero in età evolutiva Partecipazione all'attività di ricerca, concretizzata nella pubblicazione di un articolo scientifico sulla rivista European Journal of Orthopaedic Surgery and Traumatology nel 2016 dal titolo "Midterm results of surgical treatment of displaced proximal humeral fractures in children"</p>
<ul style="list-style-type: none"> <li>• Date (da – a)</li> <li>• Lavoro o posizione ricoperti</li> <li>• Principali attività e responsabilità</li> </ul>	<p>2013-2014 Partecipazione al progetto di ricerca sul trattamento della displasia congenita dell'anca con divaricatore di Tübingen Partecipazione all'attività di ricerca, concretizzata nella pubblicazione di un articolo scientifico sulla rivista Journal of Pediatric Orthopaedics nel 2015 dal titolo "Treatment of developmental dysplasia of hip with Tübingen splint"</p>
<ul style="list-style-type: none"> <li>• Date (da – a)</li> <li>• Lavoro o posizione ricoperti</li> <li>• Principali attività e responsabilità</li> </ul>	<p>2013 Partecipazione al progetto di ricerca sulla displasia focale fibrocartilaginea di tibia Partecipazione all'attività di ricerca, concretizzata nella pubblicazione di un articolo scientifico sulla rivista European Journal of Orthopaedic Surgery and Traumatology nel 2014 dal titolo "The natural history of focal fibrocartilaginous dysplasia in the young child with tibia vara"</p>
<ul style="list-style-type: none"> <li>• Date (da – a)</li> <li>• Lavoro o posizione ricoperti</li> <li>• Principali attività e responsabilità</li> </ul>	<p>2012 Partecipazione al progetto di ricerca sul trattamento del piede piatto-valgo in età evolutiva con calcaneo-stop Partecipazione all'attività di ricerca, concretizzata nella pubblicazione di un articolo scientifico sulla rivista Journal of Foot and Ankle Surgery nel 2013 dal titolo "Calcaneo-Stop Procedure in the Treatment of the Juvenile Symptomatic Flatfoot".</p>
<ul style="list-style-type: none"> <li>• Date (da – a)</li> </ul>	<p>2012</p>

- Lavoro o posizione ricoperti Partecipazione al progetto di ricerca sul trattamento del piede torto congenito con Metodo Ponseti
- Principali attività e responsabilità Partecipazione all'attività di ricerca, concretizzata nella pubblicazione di un articolo scientifico sulla rivista *European Review of Medical and Pharmacological Sciences* nel 2013 dal titolo "Congenital idiopathic talipes equinovarus: an evaluation in infants treated by the Ponseti method."

## 2.2 Conseguimento di premi e di riconoscimenti nazionali o internazionali per attività di ricerca

- Data Novembre 2017
- Premio o riconoscimento **EPOS Traveling Fellowship**
- Data Novembre 2016
- Premio o riconoscimento **Borsa di Studio di I livello Società Italiana di Ortopedia e Traumatologia (SIOT)**
- Data Ottobre 2013
- Premio o riconoscimento **Diploma Europeo EPOS-EFORT Core Curriculum in Ortopedia Pediatrica**
- Data Settembre 2012
- Premio o riconoscimento **Scholarship EPOS-EFORT Core Curriculum in Children's Orthopaedics**

## 2.3 Partecipazione in qualità di relatore a congressi e convegni di rilevanza nazionale ed internazionale

- Data 20-23 Ottobre 2017
- Tipologia 102° Congresso SIOT, Palermo, Italy
- Data 21-23 Settembre 2017
- Tipologia XIX Congresso Nazionale S.I.T.O.P., Genova, Italy.
- Data 7-8 Luglio 2017
- Tipologia 9° Congresso Accademia Universitaria di Ortopedia e Traumatologia, Roma, Italia
- Data 23 Giugno 2017
- Tipologia Corso Base di Fissazione Esterna, Catania, Italia
- Data 28 Aprile 2017
- Tipologia III Giornata Siciliana di formazione per specializzandi in Ortopedia e Traumatologia, Calatafimi, Italia.
- Data 25-26 Novembre 2016
- Tipologia Italian Academy Wound Care - VI Edizione, Asti, Italia.
- Data 15 Ottobre 2016
- Tipologia Convegno PAIDOS "Il bambino con difficoltà alla deambulazione", Acireale, Italia
- Data 8-10 Settembre 2016
- Tipologia 37th SICOT Orthopaedic World Congress, Roma, Italia.
- Data 12-13 Maggio 2016
- Tipologia 47° Congresso nazionale O.T.O.D.I., Bari, Italia
- Data 17-19 Settembre 2015
- Tipologia XVII Congresso Nazionale S.I.T.O.P., Alessandria, Italia

- Data 21-23 Novembre 2013
- Tipologia Relatore al XVI Congresso Nazionale S.I.T.O.P., Roma, Italia
  
- Data 9-11 Ottobre 2013
- Tipologia EPOS-EFORT Instructional Course on Paediatrics: Basic Course II, Vienna, Austria
- Data 13-15 Marzo 2013
- Tipologia EPOS-EFORT Instructional Course on Paediatrics: Trauma Course, Vienna, Austria
  
- Data 12-14 Settembre 2012
- Tipologia EPOS-EFORT Instructional Course on Paediatrics: Basic Course I Vienna, Austria
  
- Data 30-31 Marzo 2012
- Tipologia Giornate siciliane di Ortopedia Pediatrica, Catania, Italia

## **ISTRUZIONE E FORMAZIONE**

- Date (da – a) Da Luglio 2012 a Luglio 2017
- Titolo della qualifica rilasciata **Diploma di Specializzazione in Ortopedia e Traumatologia**
- Nome e tipo d'organizzazione erogatrice dell'istruzione e formazione Università degli Studi di Catania
- Votazione 70/70 e lode
  
- Date (da – a) Ottobre 2013
- Titolo della qualifica rilasciata **Diploma Europeo Core Curriculum in Ortopedia Pediatrica**
- Nome e tipo d'organizzazione erogatrice dell'istruzione e formazione Education Committee of EPOS-EFORT
  
- Date (da – a) 2 Marzo 2012
- Titolo della qualifica rilasciata **Iscrizione Ordine dei Medici Chirurghi e Odontoiatri**
- Nome e tipo d'organizzazione erogatrice dell'istruzione e formazione Ordine dei Medici Chirurghi e Odontoiatri della Provincia di Catania
  
- Date (da – a) 29 Febbraio 2012
- Titolo della qualifica rilasciata **Abilitazione alla Professione Medica**
- Nome e tipo d'organizzazione erogatrice dell'istruzione e formazione Università degli Studi di Catania
  
- Date (da – a) 21 Luglio 2011
- Titolo della qualifica rilasciata **Laurea Specialistica in Medicina e Chirurgia**
- Nome e tipo d'organizzazione erogatrice dell'istruzione e formazione Università degli Studi di Catania
- Votazione 110/110 e lode

## **CAPACITÀ E COMPETENZE**

### **PERSONALI**

MADRELINGUA

**ITALIANO**

ALTRE LINGUE

- Capacità di lettura
- Capacità di scrittura
- Capacità di espressione orale

- Capacità di lettura
- Capacità di scrittura
- Capacità di espressione orale

#### CAPACITÀ E COMPETENZE TECNICHE

*Con computer, attrezzature specifiche,  
macchinari, ecc.*

#### ULTERIORI INFORMAZIONI

#### ALLEGATI

Catania, 9 Gennaio 2018

#### INGLESE

ECCELLENTE C1  
ECCELLENTE C1  
BUONO B2

#### FRANCESE

BUONO B2  
BUONO B2  
ELEMENTARE A2

Elevate capacità e competenze nell'uso dei software di videoscrittura, trattamento dati, disegno, progetto, analisi statistica, navigazione web e gestione della posta elettronica, competenze anche nella progettazione e programmazione di software


#### ATTIVITA' DI FORMAZIONE, RICERCA ED ASSISTENZA CLINICA IN ITALIA

- Medico Frequentatore dal Novembre 2014 al Giugno 2015 presso l'U.O. di Ortopedia Pediatrica e Neurortopedia, Humanitas Hospital Research, Rozzano (MI), Italia, diretta dal Prof. Nicola Portinaro
- Medico Frequentatore dal Febbraio 2016 al Giugno 2016 presso l'U.O. di I Clinica Ortopedica, Azienda Ospedaliero-Universitaria Città della Salute e della Scienza – Presidio CTO, Torino, Italia, diretta dal Prof. Alessandro Massé
- Medico Frequentatore dal Novembre 2016 al Febbraio 2017 presso l'U.O. di Ortopedia e Traumatologia, Presidio Ospedaliero Sant'Andrea di Vercelli, Vercelli, Italia, diretta dal Dott. Domenico Aloj

1

Autorizzo il trattamento dei miei dati personali ai sensi del Decreto Legislativo 30 giugno 2003, n. 196 "Codice in materia di protezione dei dati personali".

Firma



**CV GIANLUCA TESTA**  
**ALLEGATO 1 – ELENCO PUBBLICAZIONI**

**LAVORI PER ESTENSO**

*In grassetto le pubblicazioni su riviste internazionali*

- 1. Pavone V, Testa G, Costarella L, Pavone P, Sessa G.  
Congenital idiopathic talipes equinovarus: an evaluation in infants treated by the Ponseti method.  
Eur Rev Med Pharmacol Sci. 2013 Oct;17(19):2675-9**
- 2. Pavone V, Costarella L, Testa G, Conte G, Riccioli M, Sessa G.  
Calcaneo-Stop Procedure in the Treatment of the Juvenile Symptomatic Flatfoot.  
J Foot Ankle Surg. 2013 Jul-Aug;52(4):444-7**
3. Pavone V, Testa G, Evola FR, Avondo S, Sessa G.  
Timing del trattamento conservativo nella displasia congenita dell'anca.  
GIOT, 2013 Dicembre (Supp. 2); 39: 15-20
- 4. Pavone V, Testa G, Riccioli M, Sessa A, Evola FR, Avondo S.  
The natural history of focal fibrocartilagenous dysplasia in the young child with tibia vara.  
Eur J Orthop Surg Traumatol. 2014;24(4):579-86**
- 5. Pavone V, Testa G, Gioitta Iachino S, Evola FR, Avondo S, Sessa G.  
Hypophosphatemic rickets: etiology, clinical features and treatment.  
Eur J Orthop Surg Traumatol. 2015;25(2):221-6**
- 6. Pavone V, Testa G, Riccioli M, Evola FR, Avondo S, Sessa G.  
Treatment of Developmental Dysplasia of Hip With Tubingen Hip Flexion Splint.  
J Pediatr Orthop. 2015;35(5):485-9**
- 7. Testa G, Pavone V, Mangano S, Riccioli M, Arancio A, Evola FR, Avondo S, Sessa G.  
Normal nutritional components and effects on bone metabolism in prevention of osteoporosis.  
J Biol Regul Homeost Agents. 2015;29(3):729-36**
- 8. Pavone V, Alberghina F, Testa G, Lucenti L, Sessa G.  
Spondylodiscitis in two children: case reports and review of the literature.  
Infect Dis Trop Med 2015; 1(3): e145**

9. **Pavone V, Testa G, Alberghina F, Lucenti L, Sessa G.**  
**Effectiveness of Ponseti Method for the Treatment of Congenital Talipes Equinovarus: Personal Experience.**  
**Pediat Therapeut 2015, 5: 260**
10. **Pavone V, Testa G.**  
**Classification of cerebral Palsy in: Orthopedic Management of Children with Cerebral Palsy. A comprehensive approach.**  
**Canavese F, Deslandes J (eds). NOVA, 2015, New York, pp 75-98**
11. **Pavone V, Testa G, Alberghina F, Lucenti L, Sessa G.**  
**The Importance of a Correct Diet in Preventing Osteoporosis.**  
**J Osteopor Phys Act 2015 3:160**
12. **Pavone V, Testa G, Falsaperla R, Sessa G.**  
**Syringomyelia and Bone Malformations in the Setting of Hypertrichosis Cubiti (Hairy Elbow Syndrome).**  
**J Orthop Case Rep 2015; 5(2):32-4.**
13. **Pavone V, Testa G, Alberghina A, Evola FR, Sessa G.**  
**Update sul piede torto congenito idiopatico, varietà equino-varo-addotto-supinato.**  
**Corsi istruzione 100° Congresso SIOT, Roma, 2015.**
14. **Pavone V, Riccioli M, Testa G, Lucenti L, de Cristo C, Condorelli G, Avondo S, Sessa G.**  
**Surgical Treatment of Displaced Supracondylar Pediatric Humerus Fractures: Comparison of Two Pinning Techniques.**  
**J. Funct. Morphol. Kinesiol 2016, 1, 39–47**
15. **Puma Pagliarello C, Pavone V, Testa G, Condorelli G, Sessa G.**  
**Staphylococcal osteomyelitis treated with Ilizarov technique and antibiotic: a case report.**  
**Infect Dis Trop Med 2016, 2(1): e229**
16. **Pavone V, Testa G, Restivo DA, Cannavò L, Condorelli G, Portinaro NM, Sessa G.**  
**Botulinum Toxin Treatment for Limb Spasticity in Childhood Cerebral Palsy.**  
**Front. Pharmacol. 2016, 7:29**
17. **Cannavò L, Costarella L, Pavone V, Testa G, De Gori M, Sessa G.**  
**Arthrodesis and Hemiarthroplasty: Different Techniques in the Treatment of Hallux Rigidus—Surgery and Postoperative Rehabilitation.**  
**J. Funct. Morphol. Kinesiol 2016, 1, 102–108**



- 18. Pavone V, de Cristo C, Cannavò L, Testa G, Buscema A, Condorelli G, Sessa G.**  
**Midterm results of surgical treatment of displaced proximal humeral fractures in children.**  
**Eur J Orthop Surg Traumatol 2016, 26(5):461-7**
- 19. Pavone V, Cannavò L, Di Stefano A, Testa G, Costarella L, Sessa G.**  
**Low-Energy Extracorporeal Shock-Wave Therapy in the Treatment of Chronic Insertional Achilles Tendinopathy: A Case Series.**  
**Biomed Res Int 2016, 1-4**
- 20. Pavone V, Lucenti L, Testa G, Pappalardo X, Parano E.**  
**Awareness and Recognition: The Importance of the Orthopaedist in Child Abuse.**  
**Int J Sch Cog Psychol 2016, 3:2**
- 21. Testa G, Pavone V, Lucenti L, Condorelli G, Sessa G.**  
**Medial Patellofemoral Ligament Reconstruction in Adolescents Affected by Patellar Instability.**  
**J. Funct. Morphol. Kinesiol 2017, 2, 13**
- 22. Pavone V, Testa G, Borgo A.**  
**Il trattamento del piede torto congenito idiopatico con il Metodo Ponseti.**  
**Prospettive in Pediatria 2017, 47, 185:42-49**
- 23. Testa G, Privitera M, Fidilio T, Di Stefano G, Vescio A, Pavone V.**  
**Effectiveness of cementoplasty for vertebral augmentation in multiple myeloma: a case series. WCRJ 2017; 4(2): e882.**
- 24. Puma Pagliarello C, Testa G, Lombardini AA, Condorelli G, Pavone V.**  
**Two-stage treatment for infected nonunion of the humerus: a case report.**  
**Infect Dis Trop Med 2016; 3 (2): e390.**
- 25. Testa G, Aloj DC, Ghirri A, Petruccelli E, Pavone V, Massé A.**  
**Treatment of femoral shaft fractures with monoaxial external fixation in polytrauma patients.**  
**F1000Research 2017, 6:1333.**
- 26. Andreacchio A, Alberghina F, Testa G, Canavese F.**  
**Surgical treatment for symptomatic non-ossifying fibromas of the lower extremity with calcium sulfate grafts in skeletally immature patients.**  
**Eur J Orthop Surg Traumatol. 2017 Aug 17 [Epub ahead of print]**
- 27. Pavone V, Mattina T, Pavone P, Falsaperla R, Testa G.**  
**Early Motor Delay: An Outstanding, Initial Sign of Osteogenesis Imperfecta Type 1.**  
**J Orthop Case Rep 2017: 7(3):63-66.**

28. Testa G, Aloj DC, Pavone V, Massé A, Avondo S, Sessa G.  
Il trattamento delle pseudoartrosi settiche di tibia con la tecnica di Ilizarov isolata o associata a biovetro attivo.  
GIOT 2017; 43:251-257
29. Pavone V, Testa G, Giardina SMC, Vescio A, Restivo DA, Sessa G. Pharmacological Therapy of Osteoporosis: A Systematic Current Review of Literature. Front. Pharmacol., 07 November 2017

## ABSTRACTS PRESENTATI A CONGRESSI

*In grassetto abstract presentati a congressi internazionali*

**1) Pavone V, Testa G, Cannavò L, Sessa G.**

**Treatment of proximal humerus fracture in childhood: our experience.**

**14° EFORT Congress, Istanbul, Turkey, June 2013.**

**2) Pavone V, Testa G, Evola FR, Avondo S, Sessa G.**

**Timing in conservative management of developmental dysplasia of the hip**

**Congresso Nazionale SIDA, Bari, Dicembre 2013, Hip International 2013; 23(6): 597.**

**3) Pavone V, Testa G, Riccioli M, Cannavò L, Sessa G.**

**Early treatment of Developmental Dysplasia of Hip with Tubingen Hip Flexion Splint: our experience.**

**33° EPOS Meeting, Bruges, Belgium, April 2014, J Child Orthop 2014; 8 (Suppl 1): S74.**

**4) Pavone V, Testa G, Riccioli M, Caff G, Sessa G.**

**Outcomes of calcaneo-stop procedure in the treatment of juvenile flatfoot in young athletes.**

**34° EPOS Meeting, Marseille, France, April 2015, J Child Orthop 2015 9 (Suppl 1): S76.**

**5) Pavone V, Testa G, Lucenti L, Sessa G.**

**Il trattamento del Piede Torto congenito con Metodo Ponseti: la necessità della tenotomia achillea è prevedibile ad inizio trattamento.**

**8° Congresso AUOT, Pisa, Italia. Aprile 2016**

**6) Testa G, Pavone V, Riccioli M, Alberghina F, Di Silvestri CA, Sessa G.**

**Risultati del trattamento del piede piatto-valgo idiopatico con calcaneo-stop in giovani atleti.**

**XVII Congresso Nazionale SITOP, Alessandria, Italia, Settembre 2015**

**7) Pavone V, Riccioli M, Testa G, Lucenti L, de Cristo C, Sessa G.**

**The patello-femoral pain syndrome in young gymnasts: our experience.**

**35° EPOS Meeting, Rome, Italy, April 2016, J Child Orthop 2016 10 (Suppl 1): S110.**

**8) Pavone V, Testa G, Cannavò L, Lucenti L, Sessa G.**

**Treatment of femoral neck fractures in pediatric age with close reduction and internal fixation with cannulated screws.**

**37<sup>th</sup> SICOT Congress, Rome, Italy, September 2016.**

**9) Pavone V, de Cristo C, Cannavò L, Testa G, Condorelli G, Sessa G.**

**Mid-term results of surgical treatment of displaced proximal humeral fractures in children.**

**37<sup>th</sup> SICOT Congress, Rome, Italy, September 2016.**

**10) Testa G, Lucenti C, de Cristo C, Buscema A, Sessa G.**

**Ricostruzione del MPFL nell'instabilità patello-femorale in età pediatrica.**

**101° Congresso SIOT, Torino, Italia, Ottobre 2016**

**11) Testa G, Costa D, Giardina S, Condorelli G, Caruso F, Pavone V, Sessa G.**

**Approccio chirurgico delle fratture periprotetiche sovracondilari di femore**

**110° Riunione SOTIMI, Roma, Italia, Maggio 2017.**

**12) Pavone V, Testa G, Riccioli M, Lucenti L, de Cristo C, Sessa G.**

**Birth related femoral fractures: risk factors and management.**

**17° EFORT Congress, Wien, Austria, June 2017.**

**13) Pavone V, Testa G, Riccioli M, Lucenti L, de Cristo C, Sessa G.**

**Medial patellar-femoral ligament reconstruction in children affected by patellar instability**

**17° EFORT Congress, Wien, Austria, June 2017.**

14) Pavone V, Testa G, de Cristo C, Sessa G.

Inquadramento clinico-classificativo del piede torto congenito: il punteggio di Pirani come fattore predittivo sulla necessità di tenotomia achillea.

9° Congresso AUOT, Roma, Italia, Aprile 2016.

15) Pavone V, Riccioli M, Testa G, Costa D, Vescio A, Sessa G.

La semeiotica nell'instabilità congenita dell'anca: il ruolo dei test clinici nella diagnosi precoce.

9° Congresso AUOT, Roma, Italia, Aprile 2016.

16) Condorelli G, Pavone V, Cosentino P, Costa S, Barchi M, Testa G, Sessa G.

La degenerazione artrosica nei soggetti under 45 operati di meniscectomia mediale selettiva: follow-up a 10 anni.

9° Congresso AUOT, Roma, Italia, Aprile 2016.

17) Testa G, Riccioli M, Costa D, Vescio A, Pavone V, Sessa G.

La semeiotica nell'instabilità congenita dell'anca: il ruolo dei test clinici nella diagnosi precoce.

19° Congresso SITOP, Genova, Italia, Settembre 2016.

18) Testa G, Riccioli M, Costa D, Vescio A, Pavone V, Sessa G.

Inquadramento clinico-classificativo del piede torto congenito: il punteggio di Pirani come fattore predittivo sulla necessità di tenotomia achillea.

19° Congresso SITOP, Genova, Italia, Settembre 2016.

19) Di Silvestri CA, Testa G, Indino C, Uselli F, Vescio A, Pavone V.

Calcaneo-stop vs endortesi nel trattamento del piede piatto flessibile dell'adolescente-

19° Congresso SITOP, Genova, Italia, Settembre 2016.